

BOSTON SCIENTIFIC DL-,01

Börse: Stuttgart

ISIN: US1011371077

Währung: EUR

Kurs: 85,50 EUR

Stand: 20.12.2024

Boston Scientific Corp. ist ein weltweit führender Hersteller von Medikamenten. Die Gesellschaft entwickelt, produziert und vermarktet minimal-invasive Produkte, die in einer Reihe von medizinischen Spezialbehandlungen wie Kardiologie, Elektrophysiologie, Gastroenterologie, neurovaskulärer Intervention, Lungenmedizin, Radiologie, Onkologie, Urologie und Gefäßmedizin verwendet werden. Die angebotenen Produkte stellen nach eigenen Angaben eine Alternative zur traditionellen Operationsmedizin dar, da sie Risiken, Traumata, Kosten, Zeit und Nachsorgeaufwendungen reduzieren.

| | |
|----------------------------|----------------|
| Aktuelles KGV | 54,02 |
| Gewinn je Aktie | 1,07 |
| Letzte Dividende je Aktie | - |
| Aktuelle Dividendenrendite | - |
| Cash Flow je Aktie | 1,71 |
| Buchwert je Aktie | 13,31 |
| Akt. Marktkapitalisierung | 84.812,80 Mil. |
| EBIT | 2343,00 Mil. |
| EBIT-Marge | 16,45 |

| | |
|-----------|--------------------------------------------------------------------------------------------------------------------|
| Industrie | Gesundheitswesen |
| Sektor | Medizintechnische Produkte |
| Subsektor | Hochentwickelte medizinische Geräte |
| Anschrift | Boston Scientific Corp. 300 Boston Scientific Way Marlborough, Massachusetts 01752-1234, USA www.bsci.com |

| | |
|--------------------|-------------------------------|
| Investor Relations | Susan Lisa |
| IR-Telefon | +1-508-683-5670 |
| IR-Email | BSXInvestorRelations@bsci.com |

| | |
|----------------|--------------------------------------------------------------------------------------------------------------------------------------------|
| Hauptaktionäre | FMR LLC. (9.4%), BlackRock Inc. (8.6%), Vanguard Group (8.53%), State Street Corporation (4.23%), MASSACHUSETTS FINANCIAL SERVICES COMPANY |
|----------------|--------------------------------------------------------------------------------------------------------------------------------------------|

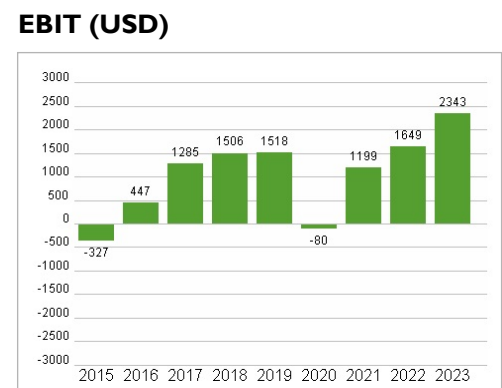
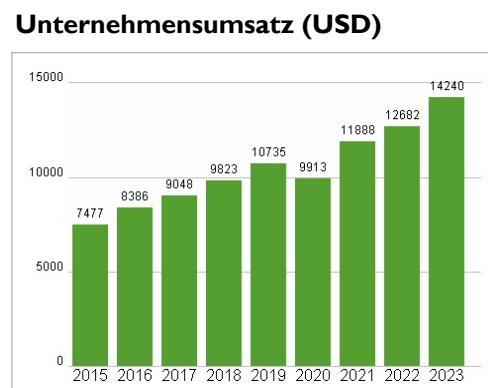
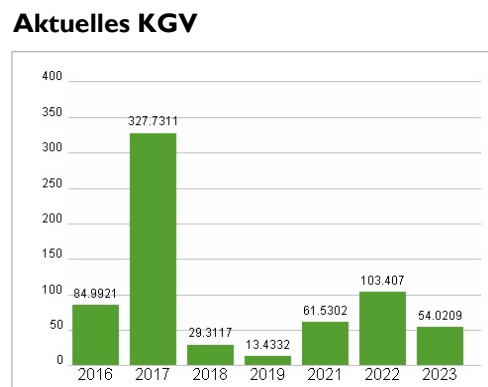
| | |
|-------------|----------------------------------------------------------------------------------------------------------------------------------------|
| Streubesitz | - |
| Vorstand | Daniel J. Brennan, Brad Sorenson, Eric Thépaut, Jeff Mirviss, Jodi Eddy, Joseph M. Fitzgerald, Meghan Scanlon, Scott Olson, Vance R... |

| | |
|--------------|--------------------------------------------------------------------------------------------------------------------------------------------|
| Aufsichtsrat | Michael F. Mahoney, Charles J. Dockendorff, David S. Wichmann, Edward J. Ludwig, Ellen Zane, John E. Sununu, Nelda J. Connors, Yoshiaki... |
|--------------|--------------------------------------------------------------------------------------------------------------------------------------------|

| | |
|-------------|---------------|
| Mitarbeiter | - |
| Umsatz | 14240,00 Mil. |



| Wertentwicklung | 1M | 6M | 1J |
|----------------------|--------|---------|---------|
| Performance | +1,78% | +20,28% | +71,31% |
| Volatilität | 18,04 | 20,47 | 19,62 |
| Volumen Ø (Stk./Tag) | 2 201 | 794 | 485 |



Historische Daten: 2023 Erstellt: 25.12.2024 07:22

RISIKOHINWEIS: Die Informationen auf dieser Seite dienen ausschließlich zu Informationszwecken und sollten weder als Verkaufsangebot noch als Aufforderung zum Kauf des Wertpapiers oder einer Empfehlung zugunsten des Wertpapiers verstanden werden. Die baha GmbH und die BAWAG P.S.K. Bank für Arbeit und Wirtschaft und Österreichische Postsparkasse Aktiengesellschaft übernehmen trotz sorgfältigster Recherche keinerlei Haftung für die Richtigkeit der angegebenen Daten.

Factsheet erstellt von: www.baha.com