

# IMCD N.V. EO -,16

Börse: Lang & Schwarz    ISIN: NL0010801007    Währung: EUR    Kurs: 144,85 EUR    Stand: 21.01.2025

IMCD NV ist ein Unternehmen mit Sitz in den Niederlanden, das sich auf den Verkauf, die Vermarktung und den Vertrieb von Spezialchemikalien und Lebensmittelzutaten spezialisiert hat. Das Produktportfolio umfasst Chemikalien aus verschiedenen Bereichen, darunter Pharmazeutika, Körperpflege, Beschichtungen, Lebensmittel und Ernährung, Schmierstoffe, Synthese, Kunststoffe, Waschmittel, Agrochemikalien, Textilien, Abfall- und Wasserbehandlung, Schneiden und Sandstrahlen, Aromen und Duftstoffe, Öl und Gas und Polieren, um nur einige zu nennen.

Aktuelles KGV	30,68
Gewinn je Aktie	5,13
Letzte Dividende je Aktie	2,24
Aktuelle Dividendenrendite	1,42
Cash Flow je Aktie	7,38
Buchwert je Aktie	30,30
Akt. Marktkapitalisierung	8.967,46 Mil.
EBIT	428,52 Mil.
EBIT-Marge	9,65
Industrie	Rohstoffe
Sektor	Chemie
Subsektor	-
Anschrift	IMCD N.V. Wilhelminaplein 32 Rotterdam 3072 DE www.imcdgroup.com

Investor Relations  
IR-Telefon +31 10 290 86 84

IR-Email  
ir@imcdgroup.com

Hauptaktionäre  
Capital Research & Management Company (10.08%), FMR LLC (9.99%), Baillie Gifford & Co (9.97%), BlackRock, Inc. (9.78%), Smallcap...

Streubesitz 98,23%

Vorstand  
H.J.J. (Hans) Kooijmans, M.C. (Marcus) Jordan, John Robinson, Olivier Champault, Frank Schneider

Aufsichtsrat  
J. (Janus) Smalbraak, S.R. (Stephan) Nanninga, V. (Valerie) Diele-Braun, A.E. (Amy) Hebert, W. (Willem) Eelman

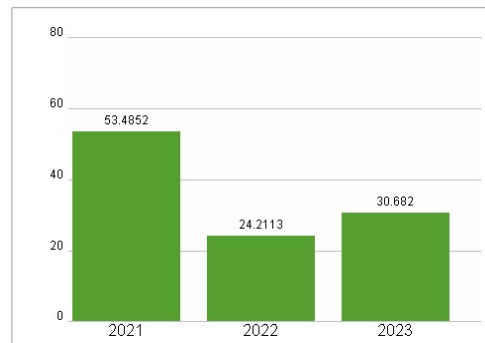
Mitarbeiter 4 736

Umsatz 4442,64 Mil.

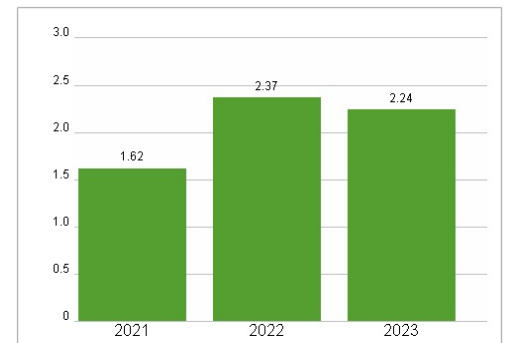


Wertentwicklung	1M	6M	1J
Performance	+3,92%	+9,67%	+2,23%
Volatilität	20,74	27,69	28,42
Volumen Ø (Stk./Tag)	00	00	00

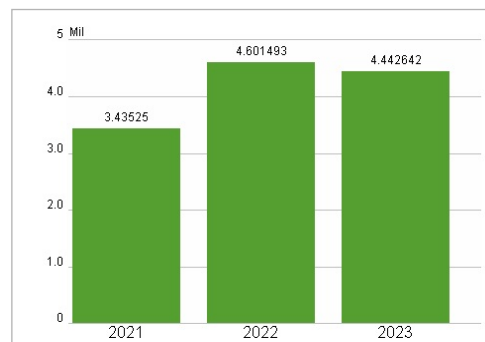
## Aktuelles KGV



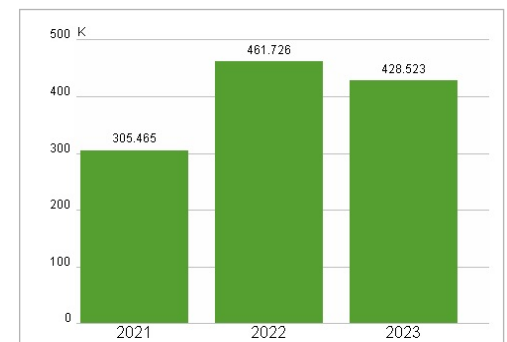
## Dividende je Aktie (EUR)



## Unternehmensumsatz (EUR)



## EBIT (EUR)



Historische Daten: 2023    Erstellt: 23.01.2025 06:18

RISIKOHINWEISE: Die Informationen auf dieser Seite dienen ausschließlich zu Informationszwecken und sollten weder als Verkaufsangebot noch als Aufforderung zum Kauf des Wertpapiers oder einer Empfehlung zugunsten des Wertpapiers verstanden werden. Die baha GmbH und die BAWAG P.S.K. Bank für Arbeit und Wirtschaft und Österreichische Postsparkasse Aktiengesellschaft übernehmen trotz sorgfältigster Recherche keinerlei Haftung für die Richtigkeit der angegebenen Daten.  
Factsheet erstellt von: www.baha.com