

# GECINA S.A. INH. EO 7,50

Börse: Lang & Schwarz

ISIN: FR0010040865

Währung: EUR

Kurs: 91,15 EUR

Stand: 22.02.2025

Gecina S.A., mit Firmensitz in Paris, Frankreich, ist eine Immobiliengesellschaft. Die Geschäftsaktivitäten der Unternehmensgruppe sind in die Divisionen Economic (Büros) und Demographic (Wohnimmobilien und Studentenapartment) strukturiert. Der Immobilienbesitz von Gecina befindet sich hauptsächlich in der Region von Paris.

Aktuelles KGV	21,59
Gewinn je Aktie	4,19
Letzte Dividende je Aktie	5,45
Aktuelle Dividendenrendite	6,03
Cash Flow je Aktie	8,11
Buchwert je Aktie	142,07
Akt. Marktkapitalisierung	6.688,81 Mil.
EBIT	426,84 Mil.
EBIT-Marge	61,46
Industrie	Finanzdienstleister

Sektor	Immobilien
Subsektor	Immobilien
Anschrift	Gecina S.A. 14-16, rue des Capucines F-75002 Paris www.gecina.fr/en

Investor Relations	Nicolas Broband,
IR-Telefon	+33 (0)1 40 40 18 46
IR-Email	ir@gecina.fr

Hauptaktionäre	Ivanhoé Cambridge (15.1%),Crédit Agricole Assurances – Predica (13.6%),Norges Bank (9.3%),Treasury shares (3.6%)
----------------	------------------------------------------------------------------------------------------------------------------

Streubesitz	-
-------------	---

Vorstand	Pierre-Emmanuel Bandioli, Valérie Britay, Nicolas Dutreuil, Christine Harné, Marie Lalande-Dauger, Romain Veber, Stéphane Villemain...
----------	----------------------------------------------------------------------------------------------------------------------------------------

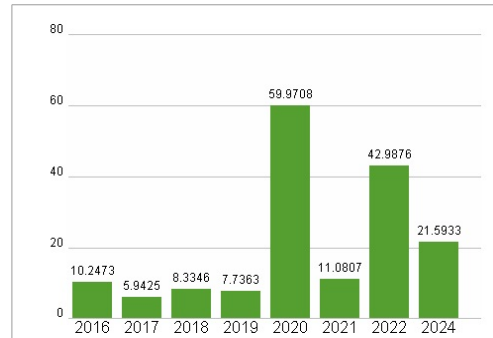
Aufsichtsrat	Jérôme Brunel, Carole Le Gall, Dominique Dudan, Gabrielle Gauthey, Jacques-Yves Nicol, Laurence Danon Arnaud, Beñat Ortega, Nathalie...
--------------	-----------------------------------------------------------------------------------------------------------------------------------------

Mitarbeiter	459
Umsatz	694,48 Mil.



Wertentwicklung	1M	6M	1J
Performance	+0,88%	-6,59%	-2,35%
Volatilität	25,71	21,39	23,36
Volumen Ø (Stk./Tag)	00	00	00

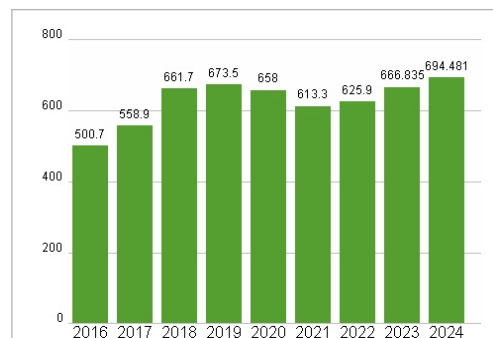
### Aktuelles KGV



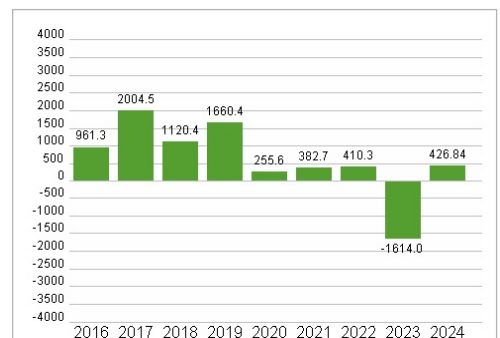
### Dividende je Aktie (EUR)



### Unternehmensumsatz (EUR)



### EBIT (EUR)



Historische Daten: 2024      Erstellt: 23.02.2025 23:22

RISIKOHINWEIS: Die Informationen auf dieser Seite dienen ausschließlich zu Informationszwecken und sollten weder als Verkaufsangebot noch als Aufforderung zum Kauf des Wertpapiers oder einer Empfehlung zugunsten des Wertpapiers verstanden werden. Die baha GmbH und die BAWAG P.S.K. Bank für Arbeit und Wirtschaft und Österreichische Postsparkasse Aktiengesellschaft übernehmen trotz sorgfältigster Recherche keinerlei Haftung für die Richtigkeit der angegebenen Daten.